







- SPECIFIKACE SANITÁRNÍ KERAMIKY A KOUPELNOVÝCH DOPLŇKŮ
- SPECIFIKACE SVÍTIDEL
- SPECIFIKACE VLIESOVÝCH TAPET
- SPECIFIKACE PVC PODLAHOVÉ KRYTINY





+0,000 = 1.NP STÁVAJÍCÍHO OBJEKTU  
PROJEKTOVÁ DOKUMENTACE PRO PROVEDENÍ STAVBY








Zpracovatel PD: 		Ing. Miroslav Korecký - ATELIER MK Třeštice 67, 588 56 Telč IČ: 706 72 156 AO ČKAIT: 0101986 +420 605 518 563 korecky@atelier-mk.cz www.atelier-mk.cz		Investor/stavebník: KRAJ VYSOČINA Žižkova 1882/57 IČ: 70890749 586 01 Jihlava	
Zodpovědný projektant: Ing. Miroslav Korecký - ČKAIT 0101986		Vypracoval: Ing. Miroslav Korecký		Stupeň: DPS	
Akce: SOŠ, SOU a ZŠ Třešť - Rekonstrukce 3.NP a 4.NP DM Třešť				Číslo zakázky: 07-2023	
Místo stavby: SOŠ, SOU a ZŠ Třešť, K Valše 1251/38 Třešť, budova Domova mládeže, p.č. 1536/6				Datum: 05/2023	
Část PD: D.1.1. ARCHITEKTONICKO-STAVEBNÍ ŘEŠENÍ				Formát: A4	Číslo paré:
Výkres: SPECIFIKACE				Měřítko:	
				Číslo: D.1.1.A-06	



**V TÉTO PROJEKTOVÉ A ZÁROVEŇ ZADÁVACÍ DOKUMENTACI SE VYSKYTÚJÍ OBCHODNÍ NÁZVY NĚKTERÝCH VÝROBKŮ NEBO DODÁVEK, PŘÍPADNĚ JINÁ OZNAČENÍ, MAJÍCÍ VZTAH KE KONKRÉTNÍMU DODAVATELI. JEDNÁ SE POUZE O VYMEZENÍ KVALITATIVNÍHO STANDARDU („REFERENČNÍ STANDARD“) A ZHOTOVITEL STAVBY JE OPRÁVNĚN NAVRHNOUT JINÉ, KVALITATIVNĚ A TECHNICKY ZCELA SROVNATELNÉ ŘEŠENÍ. ZADAVATEL VEŘEJNÉ ZAKÁZKY TAK V SOULADU S § 89 ODS. 6 ZZVZ UMOŽŇUJE ZHOTOVITELI STAVBY NABÍDNOUT ROVNOCENNÉ ŘEŠENÍ. POLOŽKOVÉ VÝROBKY UVÁDĚNÉ JAKO REFERENČNÍ NEMUSÍ BÝT NAHRAZENY ŘEŠENÍM SHODNÝM. V TOMTO PŘÍPĚ SE NEJEDNÁ O „SHODNÉ“ TVAROVÉ A VIZUÁLNÍ ŘEŠENÍ, NÝBRŽ SE JEDNÁ O „OBDOBNÉ“, „ROVNOCENNÉ“ NEBO „SROVNATELNÉ“ ŘEŠENÍ. DODRŽENÍ TVAROVÉHO A VIZUÁLNÍHO ŘEŠENÍ TAK NIJAK NEOMEZUJE OPRÁVNĚNÍ DODAVATELE NAHRADIT UVEDENÉ POLOŽKY ROVNOCENNÝM ŘEŠENÍM.**

**ZÁKLADNÍM VZOREM PROVEDENÍ KOUPELEN (VYJMA JEJICH BAREVNOSTI A ODCHYLEK VE STAVEBNÍM ŘEŠENÍ) A VYBAVENÍ KOUPELEN JSOU REKONSTRUOVANÉ KOUPELNY REALIZOVANÉ VE 2.NP BUDOVY DOMOVA MLÁDEŽE.**

SANITÁRNÍ KERAMIKA A KOUPELNOVÉ DOPLŇKY PRO JEDNU KOUPELNU UBYTOVACÍ JEDNOTKY				
Ozn.		Popis	Referenční standard	Počet (ks)
01		Umyvadlo 55x37 cm, s 1 otvorem pro baterii, s přepadem, keramika, bílá, bez speciální povrchové úpravy, vč. montážního materiálu  +odpadní ventil s volným přívodem a krytem ventilu, kryt chrom	ref. Geberit Selnova Compact 501.509.00.1	1
02		Stojánková umyvadlová baterie, keramická kartuše 35 mm, bez výpusti s výškou 152 mm a délkou výtokového ramínka 111 mm. Úsporný a výklopný aerátor s průtokem pouze 7,5-9 l/min a možností naklonění až o 20 stupňů. Součástí baterie jsou přírodní hadičky. Prodloužená záruka 7 let.	ref. Novaservis Metalia 58 58001/1,0	1
03		Rohový vřetenový ventil 3/8", bez filtru s krytkou. Obsahuje převlečnou matku pro připojení hadiček	ref. Novaservis CF3002/10	2
04		Designový umyvadlový sifon, průměr d ø40 mm, velikost závitů G 1 1/4", kontrola jakosti dle EN 274-3, antikorozi, materiál: ABS plast, výška vodního uzávěru 75 mm, vývod vodorovný, nástěnná růžice, prostorově úsporný	ref. Geberit, série Příslušenství 151.035.21.1	1
05		Podomítková sprchová baterie s boxem, 2 vývody, keramická kartuše, prodloužená záruka 7 let, box je dodáván komplet vč. krytu a páky, 214x159x130 mm, provedení chrom, materiál mosaz, hloubka zapuštění do stěny min. 75 mm, max. 80 mm od plochy obkladu	ref. Novaservis Metalia 58 BOX58051R,0	1 set

06		<p>Stěnový vývod hranatý s držákem sprchy 1/2" pro vestavěné baterie, chrom</p> <p>+ sprchová růžice – ruční sprcha s průtokem max vody 6 l/min, možnost přepínání poloh v chromovém provedení s jednoduchým systémem čištění, který usnadňuje čištění trysek od vodního kamene. Hranatý tvar, průměr růžice 105 mm, šířka 110 mm, hloubka 40 mm, počet poloh = 3</p> <p>+ sprchová hadice plastová stříbrná dl. 150 cm</p>	<p>ref. Novaservis D/KVADRO,0</p> <p>RU/201,0</p> <p>SILVER/151,0</p>	1 set
07		<p>Pevná hlavová sprcha s kloubovou maticí pro nastavení polohy a s jednoduchým systémem čištění, který usnadňuje čištění trysek od vodního kamene, rozměr 230 x 230 mm, výška 60 mm, chrom</p> <p>+ rameno pevné sprchy ze stěny pro podomítkové zapojení s hranatou krytkou, dl. ramene 400 mm, chrom</p>	<p>ref. Novaservis RUP/580,0</p> <p>RAM405,0</p>	1 set
08		<p>Posuvné sprchové dveře dvojdílné, průchod širší 40 cm, výška 195 cm, výška obvodového profilu max. 30 mm, rám – lesklý hliník, bezpečnostní sklo tl. 6 mm, dekor Grape</p>	<p>ref. Ravak Blix Slim BLSDP2</p>	1
09		<p>Mělká obdélníková sprchová vanička z litého mramoru s decentrálním odtokem umístěným na kratší straně vaničky, rozměr 90x100 cm, výška 3,5 cm, plochá, bez speciální protiskluzové úpravy, avšak hygienická se snadnou čistitelností, s integrovaným odtokem, jádro z umělého kamene.</p> <p>Montáž/osazení vaničky podezděním.</p> <p>+ sprchový vaničkový sifon nízký pro odtok Ø90 mm s napojením DN40/DN50, pro sprchové vaničky bez přepadu, samočistící konstrukce sifonu, vrchní kryt sifonu chrom, stavební výška sifonu snižena na</p>	<p>ref. SanSwiss LIVADA W20AS 900x1000</p> <p>ref. SanSwiss SIWL 19764</p>	1 set

		max. 65 mm		
<b>10</b>		Závěsný klozet s hlubokým splachováním, s uzavřeným tvarem, zkrácené vyložení 490x355 mm, bez splachovacího kruhu, bez speciální povrchové úpravy, se splachováním se spotřebou 4,5 litru vody  + sedátko s poklopem, bez softclose, bílé, duroplast	ref. Geberit Selnova Compact 500.377.01.2  501.877.00.1	1 set
<b>11</b>		Ovládací tlačítko splachování, rozměry: 246 x 164 x 15 mm, materiál: plast, provedení: bílá, designové kroužky: lesklý chrom, k ovládání splachování nádržek pod omítku, manuální ovládání zepředu, ovládací síla: < 20 N, úsporné 2-činné splachování včetně kompletní dodávky pro upevnění a instalaci ovládacího tlačítka	ref. Geberit SIGMA20 115.882.KJ.1	1
<b>12</b>		Podsvícené zrcadlo 50x70 cm s LED podsvícením po celém obvodu, zrcadlo je vybaveno závěsy i vhodnými háky na zeď. Světlo na tomto výrobku obsahuje světelný zdroj s třídou energetické účinnosti E. Splňuje druh ochrany IP44. Příkon 20 W. Další informace k použitému LED pásku: Barva světla: 4000 °K (neutrální). Svítivost: 2600 lm. Zrcadlo je v provedení bez vypínače a rozsvěcí se tedy k tomu určeným vypínačem na zdi. Celková tloušťka zrcadla včetně podsvícení je cca 3,5 cm. Montáž vrtáním.	ref. <a href="http://www.zrcadla.cz">www.zrcadla.cz</a> typ Ambiente	1
<b>13</b>		Skleněná polička s hrazdou, sklo čiré, tl. 8 mm, kovové prvky chrom, rozměry 300x125 mm, montáž vrtáním	ref. RAV Slezák 8595163547100 případně atyp	2
<b>14</b>		Háček na ručník, leštěná nerez, 56x53x56 mm, montáž lepením, nebo vrtáním	ref. Novaservis Smile ASM05	2
<b>15</b>		Dvojitý držák na ručníky, šířka 500 mm, hloubka 119 mm, materiál mosaz, povrchová úprava chrom, montáž lepením, nebo vrtáním	ref. Novaservis Metalia 11 0124,0	1
<b>16</b>		Nástěnný držák toaletního papíru, leštěná nerez, montáž lepením, nebo vrtáním.	ref. Novaservis Smile ASM33	1



<b>17</b>		Nástěnná wc štětka, chrom a matný plast, montáž lepením, nebo vrtáním, jednoduchý design	ref. Novaservis Greta AGR14	1
<b>18</b>		Dvojitě zalomený háček na dveře, jemná měkčená pryž proti poškrábání, pevný lakovaný kov, lehká instalace bez vrtání, barva bílá	ref. Doorhook.cz	2





**SANITÁRNÍ KERAMIKA PRO ÚKLIDOVOU MÍSTNOST (M.Č.. 202)**

Ozn.		Popis	Referenční standard	Počet (ks)
<b>01</b>		Stojící výlevka s vodorovným zadním odtokem, slinutá keramika určená pro veřejný prostor. Rozměry výlevky: 350 x 475 x 390 mm  + včetně plastové mřížky k výlevce, rozměr 420 x 340 mm  + včetně upevňovacích šroubů M6 x 70 mm	ref. Ideal Standard Eurovit V312701  VV612000	1


VÝPIS POKRAČUJE

SPECIFIKACE SVÍTIDEL PRO JEDNU UBYTOVACÍ JEDNOTKU / KANCELÁŘ				
Ozn.		Popis	Referenční standard	Počet (ks)
SV1		LED/6,8W IP23 Koupelnové podhledové svítidlo 230 V, kovové, lesklý chrom, integrovaný LED modul, 2700 K (teplá bílá), 6,8 W, 592 lm, svítivost zdroje 30000 h, úhel vyzařování 160°, vsazené, náklon 50°, výška 45 mm, průměr 84 mm, montážní otvor 68 mm, hloubka zapuštění 30 mm	ref. Paulmann COIN	4
SV2		LED Stropní svítidlo 1xLED/do 32W/230V, IP20 materiál kov, plast, barva bílá teplota chromatičnosti 4000 K světelný tok 2600 lm průměr cca 380 mm, výška cca 63 mm LED zdroj je součástí dodávky (příkon zdroje min. 18 W / ekvivalent 100 W žárovky, možno nahradit svítidlem s paticí pro světelný zdroj)	ref. Rabalux	1


SPECIFIKACE SVÍTIDEL PRO CHODBU (m.č. 200.2)				
SV3		LED podhledový panel, max. 50W/230W pro instalaci do kazetového podhledu modulový rozměr 1200x300 mm, v. 30 mm IP40 materiál kov, plast, barva bílá teplota chromatičnosti 4000 K světelný tok 4250 lm délka 1195 mm, šířka 295 mm, výška 30 mm LED zdroj je součástí dodávky (max 50 W)	ref. Orega Plus	11
SV4		Nouzové osvětlení - vestavné svítidlo do podhledu, dvoustranné, pro centrální baterii nouzového osvětlení včetně příslušenství pro vestavěnou montáž a oboustranný piktogram LED 3 W/24VDC, IP65 materiál plast, polykarbonát, plexi barva bílá, opálový kryt světelný tok 4250 lm velikostní verze S: 276x143x174 mm, po zapuštění do podhledu světlo zasahuje cca 150 mm pod úroveň podhledu	MODUS EXIT velikost S	4

SPECIFIKACE VLIESOVÝCH TAPET PRO CHODBU A PŘEDSÍŇ UBYTOVACÍ JEDNOTKY / KANCELÁŘE				
T1		Vliesová tapeta na zeď centrální chodby ve 3.NP materiál: vlies rozměr: 0,75x10,0 m raport – 40 cm vlastnosti: pevnost, omyvatelnost, stálobarevnost a především dlouhá životnost 3.NP: základní barevnost tapety – lilkové fialová, šedá, možno částečně modrá	ref. WP-008-04 tapety na zeď DIMEX LINE - vliesové tapety WP00804 <a href="http://www.dimex-tapety.cz">www.dimex-tapety.cz</a>	11 rolí
		Vliesová tapeta na zeď centrální chodby ve 4.NP materiál: vlies rozměr: 0,53x10,05 m raport – není vlastnosti: pevnost, omyvatelnost, stálobarevnost a především dlouhá životnost 4.NP: základní barevnost tapety – žlutá, šedá, možno částečně bílá	ref. 37833-7 vliesová tapeta Attractive <a href="http://www.dimex-tapety.cz">www.dimex-tapety.cz</a>	15 rolí
T2		Vliesová tapeta na zeď předsíně ubytovací jednotky / kanceláře - <i>pro všechny předsíně s barevnými vstupními dveřmi do ubytovací jednotky</i> 3.NP: 304.1, 352.1, 353.1, 356.1, 357.1, 364.1, 365.1, 368.1, 369.1 4.NP: 404.1, 452.1, 453.1, 456.1, 457.1, 464.1, 465.1, 468.1, 469.1 materiál: vlies rozměr: 0,53x10,05 m vlastnosti: pevnost, omyvatelnost, stálobarevnost a především dlouhá životnost	ref. Metropolitan Stories 37865-2 <a href="http://www.dimex-tapety.cz">www.dimex-tapety.cz</a>	9 rolí
		Vliesová tapeta na zeď předsíně ubytovací jednotky / kanceláře - <i>ve 3.NP za šedé vstupní dveře do ubytovací jednotky tj. všechny předsíně mimo uvedené místnosti předsíní ve 3.NP</i> materiál: vlies rozměr: 0,53x10,05 m vlastnosti: pevnost, omyvatelnost, stálobarevnost a především dlouhá životnost	ref. Metropolitan Stories 37865-5 <a href="http://www.dimex-tapety.cz">www.dimex-tapety.cz</a>	15 rolí



		Vliesová tapeta na zeď předsíně ubytovací jednotky / kanceláře - ve 4.NP za šedé vstupní dveře do ubytovací jednotky tj. všechny předsíně mimo uvedené místnosti předsíní ve 4.NP materiál: vlies rozměr: 0,53x10,05 m vlastnosti: pevnost, omyvatelnost, stálobarevnost a především dlouhá životnost	ref. Metropolitan Stories 37865-1 www.dimex-tapety.cz	15 rolí
--	---	--	--	------------

**SPECIFIKACE PVC PODLAHOVÝCH KRYTIN (POKOJE, KANCELÁŘ, KLUBOVNY, KUCHYŇKA, SKLAD)**

<b>P 2</b>		PVC podlahová krytina tl. 2 mm s tl. nášlapné vrstvy 0,7 mm, protiskluzná, s vysokou odolností proti opotřebení pro vyšší stupně zátěže, s vrchní vrstvou PUR lakem, reakce výrobku na oheň Bfl-s1, odolnost proti bakteriím rozměry role: šířka 2 metry, délka návinu až 20 metrů montáž lepením sokl gumový lepený v odstínu PVC podlahové krytiny	ref. FATRA LINO NFE Grit, 2470-1 nebo je vzorem nově realizovaná PVC krytina ve 2.NP budovy	dle VV
------------	--	---	--	-----------